

Okresné riaditeľstvo Hasičského
a záchranného zboru v Nitre

Mesto Nitra
2010

január 2011

OBSAH

POŽIAROVOSŤ NA ÚZEMÍ MESTA NITRA V ROKU 2010.....	3
<i>Štatistika požiarovosti na území mesta Nitra za roky 1994 – 2010.....</i>	<i>5</i>
POČET POŽIAROV V JEDNOTLIVÝCH MESTSKÝCH ČASTIACH MESTA NITRY	6
PREHĽAD POŽIAROV PODĽA MESTSKÝCH ČASTÍ.....	7
<i>Prehľad požiarov podľa príčin vzniku na území mesta Nitry.....</i>	<i>8</i>
ŠTRUKTÚRA TECHNICKÝCH ZÁSAHOV V MESTE NITRA V ROKU 2010.	9
CELKOVÝ POČET VÝJAZDOV V MESTE NITRA V ROKU 2010	10

Požiarovosť na území mesta Nitra v roku 2010

V roku 2010 bolo na území mesta Nitra zaevidovaných celkom 114 požiarov. Pri týchto požiaroch boli spôsobené materiálne škody vo výške 306 365,-€. Pri uvedených požiaroch nebola žiadna osoba usmrtená, a 1 osoba bola zranená.

Uchránené hodnoty občanmi ale predovšetkým profesionálnymi hasičmi predstavujú 3 338 210,-€. Následné škody neboli vyčíslené.

Počet požiarov	114
Priame škody	306 365
Počet usmrtených osôb	0
Počet zranených osôb	1
Uchránené hodnoty	3 338 210
Následná škoda	0

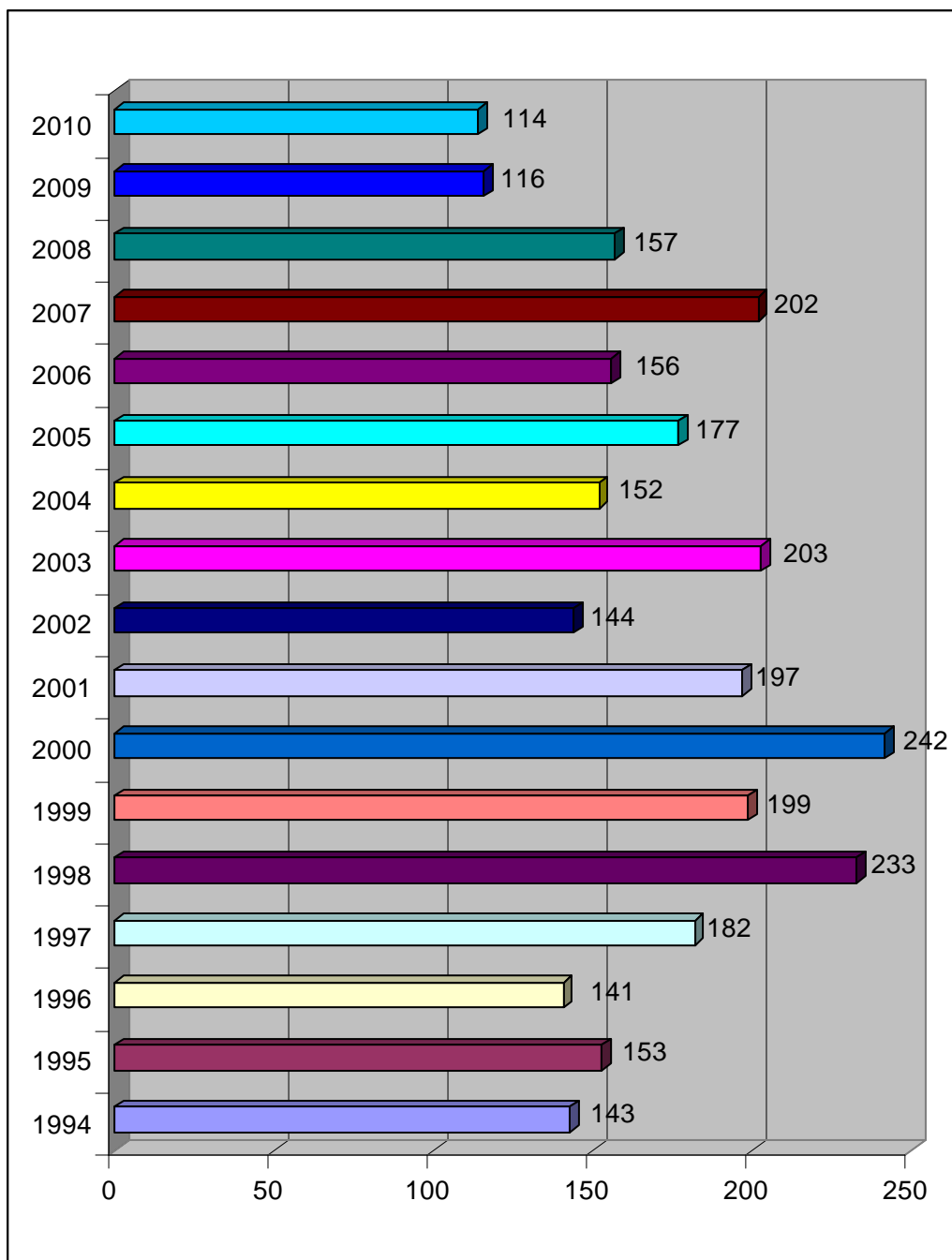
V porovnaní s rokom 2009 bolo v meste Nitra zaevidovaných 114 požiarov t.j. o 2 požiare menej t.j. o 1,72%. Priame škody spôsobené požiarom sú nižšie, a to o 161 785,-€. V roku 2010 nebola usmrtená žiadna osoba a počet zranených osôb pri požiaroch je nižší o 1 prípad.

Najviac požiarov vzniklo v mesiaci marec (18). Z celkového počtu požiarov je to 15,78 %. Ďalej v mesiaci máj (16) a najmenej v mesiaci január (1). Na zvýšenej požiarovosti počas marca mali značný podiel požiare spôsobené nedbalosťou a neopatrnosťou dospelých osôb pri fajčení.

Zo základných údajov o požiarovosti vyplýva, že na území krajského mesta Nitra vzniklo v priemere denne 0,31 požiarov. Priame škody vzniklé požiarom boli v priemere na deň vo výške 839,36,- €.

Najčastejšou príčinou vzniku požiarov bola v 32 prípadoch (28,07 %) nedbalosť a neopatrnosť dospelých osôb pri fajčení so škodou 2975,- €, úmyselné zapálenie neznámou osobou 16 požiarov (14,03 %) so škodou 10 390,-€. Elektrickým skratom bolo spôsobených 10 požiarov (8,77 %) so škodou 13 870,- €.

Štatistika požiarovosti na území mesta Nitra za roky 1994 – 2010



**Štatistika požiarovosti na území mesta Nitra
za roky 1994 – 2010**

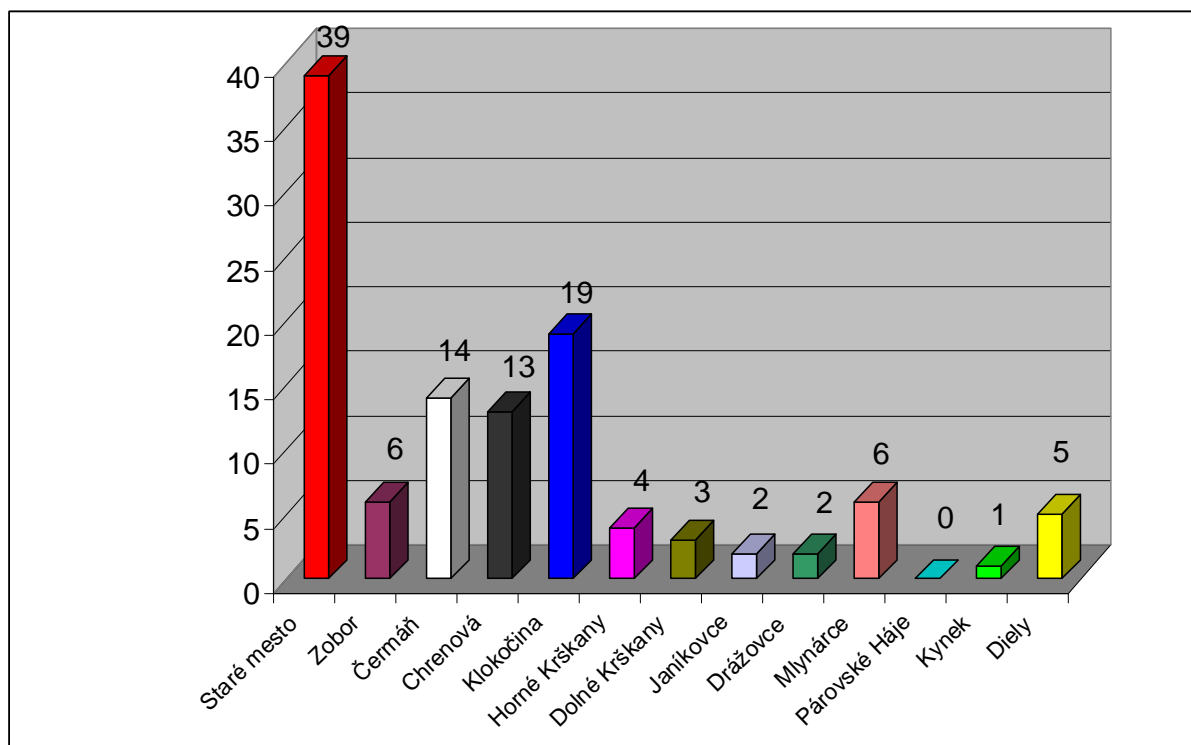
ROK	NITRA				
	Počet	Priama škoda /EUR/	Uchránené hodnoty /EUR/	U	Z
1994	143	267 483,24	44 101,44	0	4
1995	153	125 745,20	976 906,99	0	7
1996	141	510 940,72	796 786,83	1	1
1997	182	256 745,00	1 335 656,91	0	7
1998	233	229 618,93	1 314 280,02	0	1
1999	199	108 215,49	920 533,76	0	4
2000	242	1 971 207,59	3 510 456,08	0	6
2001	197	331 603,93	1 340 270,86	1	4
2002	144	83 824,60	5 002 157,60	0	5
2003	203	944 270,73	617 340,50	0	2
2004	152	227 637,26	1 237 070,97	0	4
2005	177	215 820,22	1 446 590,98	0	3
2006	156	341 429,33	960 333,27	1	0
2007	202	715 730,60	1 962 590,45	1	3
2008	157	371 936,70	4 129 400,85	0	2
2009	116	468 150	19 457 745	0	2
2010	114	306 365	3 338 210	0	1

POČET POŽIAROV V JEDNOTLIVÝCH MESTSKÝCH ČASTIACH MESTA NITRY

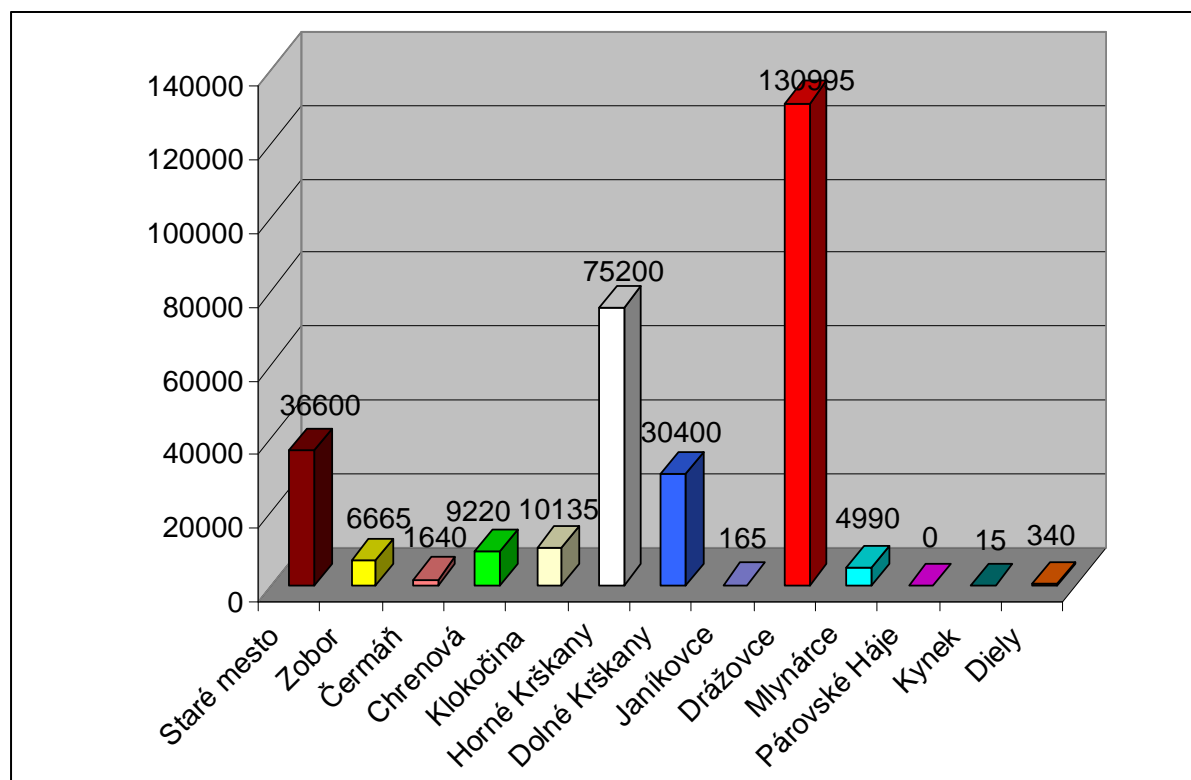
Prehľad prezrádza, že najväčší počet 39 požiarov bol zaznamenaný v mestskej časti Staré mesto, 19 požiarov v mestskej časti Klokočina a 14 požiarov v mestskej časti Čermáň. V meste Nitra pri požiaroch nebola usmrtená žiadna osoba, zranená bola 1 osoba.

Mestská časť	Počet	Priama škoda	U	Z
Nitra – Staré mesto	39	36600	0	0
Nitra – Zobor	6	6665	0	0
Nitra – Čermáň	14	1640	0	0
Nitra – Chrenová	13	9220	0	0
Nitra – Klokočina	19	10135	0	0
Nitra – Horné Krškany	4	75200	0	1
Nitra – Dolné Krškany	3	30400	0	0
Nitra – Janíkovce	2	165	0	0
Nitra – Drážovce	2	130995	0	0
Nitra – Mlynárce	6	4990	0	0
Nitra – Párovské Háje	0	0	0	0
Nitra – Kynek	1	15	0	0
Nitra – Diely	5	340	0	0
SPOLU	114	306 365	0	1

Prehľad požiarov podľa mestských častí



Výška škôd v jednotlivých mestských častiach



Prehľad požiarov podľa príčin vzniku na území mesta Nitra

Príčina	Počet	Škoda €	U	Z
fajčenie	32	2975	0	0
úmyselné zapálenie neznámou osobou	16	10390	0	0
elektrický skrat	10	13870	0	0
iná nedbalosť a neopatrnosť dospelých	10	1735	0	0
NEZISTENÁ	7	219920	0	1
obsluha tepelného spotrebiča pri varení	5	0	0	0
manipulácia s otvoreným ohňom	4	275	0	0
deti od 6 do 15 rokov	3	395	0	0
iné prevádzkovo-technické poruchy	3	1825	0	0
vypaľovanie trávy a suchých porastov	3	45	0	0
zváranie a rezanie vrátane spätného šľahnutia	3	30400	0	0
iná porucha vykurov. telies, dymovodov a komínov	2	23235	0	0
porušenie tesnosti spoja, upchávky a pod.	2	600	0	0
spaľovanie odpadu a odpadkov (mimo skládok)	2	500	0	0
zakladanie ohňov na skládkach odpadu a odpadkov	2	100	0	0
zakladanie ohňov v prírode	2	0	0	0
deti do 6 rokov	1	0	0	0
opotrebenie a starnutie materiálu alebo zariadenia	1	100	0	0
opotrebenie vykurovacieho telesa	1	0	0	0
používanie horľavého plynu	1	0	0	0
sušenie horľavého materiálu	1	0	0	0
znovurozhorenie požiaru	1	0	0	0
zvýšené prehriatie	1	0	0	0
zvýšený elektrický prechodový odpor	1	0	0	0
Spolu	114	306 365	0	1

Štruktúra technických zásahov v meste Nitra v roku 2010.

Jednotka Okresného riaditeľstva Hasičského a záchranného zboru v Nitre uskutočnila na území mesta Nitry celkom **653** výjazdov.

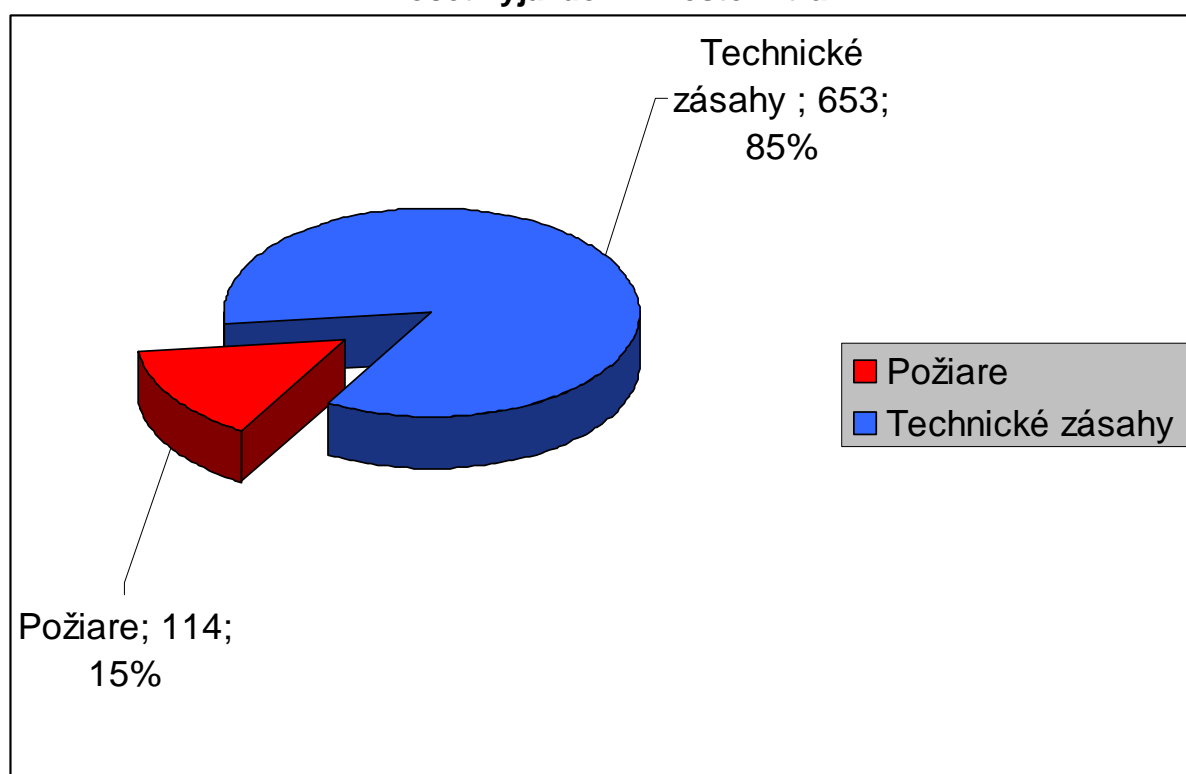
Najviac výjazdov hasiči absolvovali k iným technickým zásahom – **189**, dopravné nehody- **130** a otvorili celkom **76** bytov. Najviac výjazdov uskutočnili v mesiaci Jún- **100** a najmenej v mesiaci Február a marec **33**.

	Január	Február	Marec	Apríl	Máj	Jún	Júl	August	September	Október	November	December	CELKOM
Dopravná nehoda	12	11		11	12	10	7	5	13	16	19	14	130
Zdravotnícka pomoc	3		6		2		1	1	1		1		15
Letecký zásah													0
Technická pomoc	6	5	1	2	8	3	2	3	2		3	3	38
Technologická pomoc													0
Práce pod vodou													0
Práce na vode				1		1	1						3
Povodňové práce						25							25
Výšková pomoc – mobilná		2		1		2	2		1	1		3	12
Výšková pomoc – lezecká			2			1	5	2	2	2	1		15
Otváranie bytu	5	2	8	5	5	11	7	7	6	4	6	10	76
Iný technický zásah	2	5	12	10	40	32	19	20	12	12	11	14	189
Použitý savý materiál	5	2	2	4	4	8	7	4	7	11	16	6	76
Čistenie cesty	5	6	2	4	5	7	5	2	10	6	16	6	74
CELKOM	38	33	33	38	76	100	56	44	54	52	73	56	

Celkový počet výjazdov v meste Nitra v roku 2010

Jednotka Okresného riaditeľstva hasičského a záchranného zboru v Nitre uskutočnila v meste Nitra za rok 2010 celkom **767** výjazdov z tohto počtu bolo k požiarom **114 (15%)** výjazdov a k rôznym technickým zásahom **653 (85%)**.

Počet výjazdov v meste Nitra



- Mesto Nitra 2010
Vydal : Okresné riaditeľstvo Hasičského a Záchraného zboru v Nitre
-

- Materiál spracovali :
nrtm. Mgr. Ivan Hallo - odborný inšpektor
 - Náklad : 6 výtlačkov
-

- Len pre vnútornú potrebu
- Neprešlo jazykovou úpravou